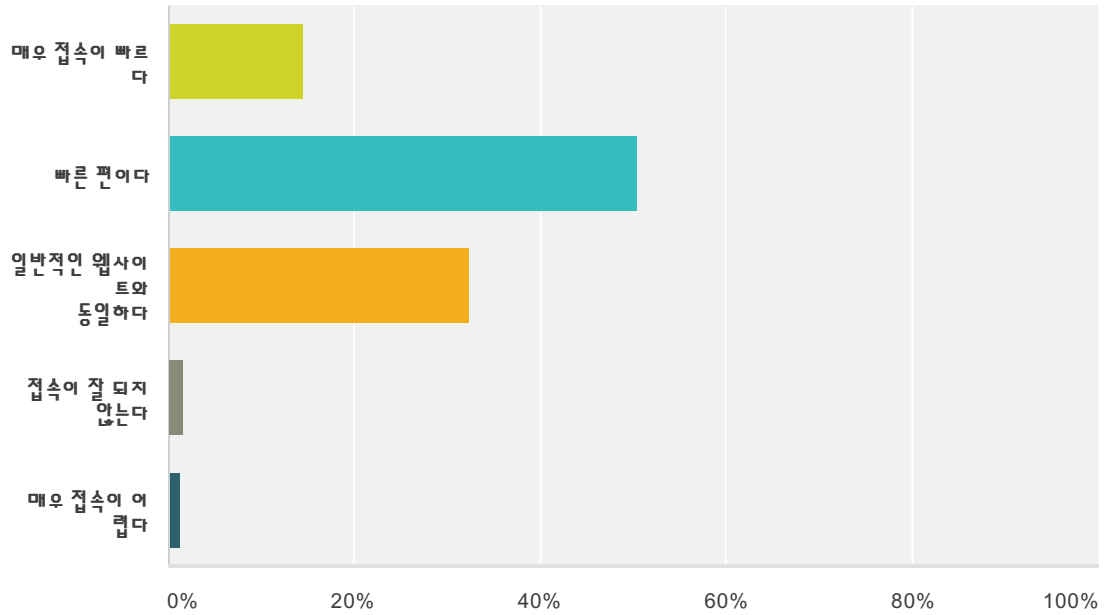


### Q1 기계·건설공학연구정보센터 접속 시 인터넷 환경에 대한 전반적인 만족도는?

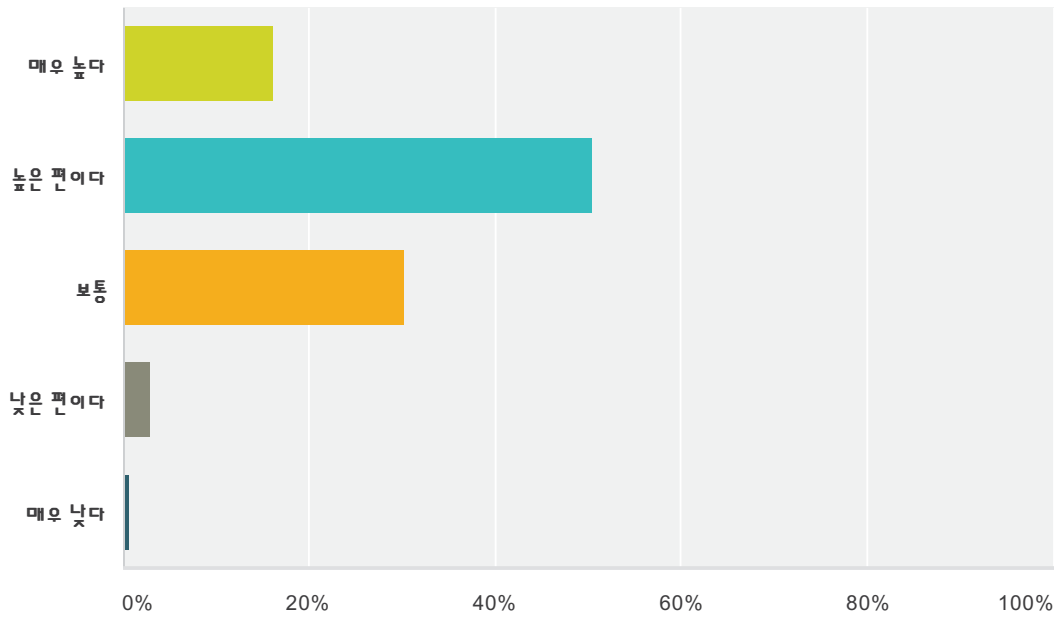
답변한 소: 312 건너뛴 소: 0



| 보기              | 응답자        |
|-----------------|------------|
| 매우 접속이 빠르다      | 14.42% 45  |
| 빠른 편이다          | 50.32% 157 |
| 일반적인 웹사이트와 동일하다 | 32.37% 101 |
| 접속이 잘 되지 않는다    | 1.60% 5    |
| 매우 접속이 어렵다      | 1.28% 4    |
| <b>총계</b>       | <b>312</b> |

## Q2 기계·건설공학연구정보센터의 운영과 관리에 대한 전반적인 만족도는?

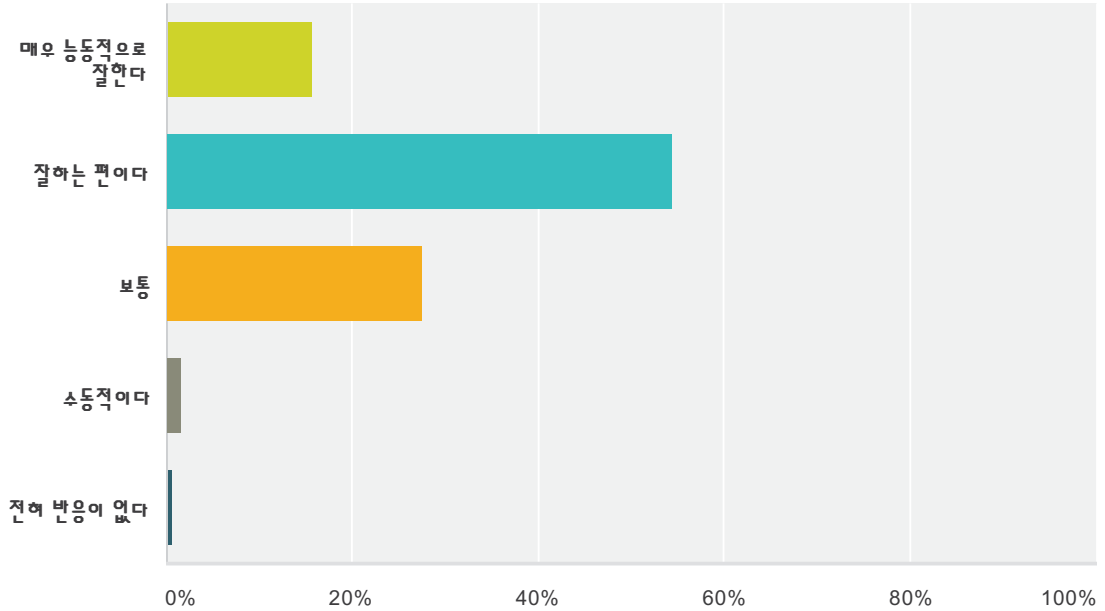
답변한 소: 312 건너뛴 소: 0



| 보기        | 응답자    | 인원         |
|-----------|--------|------------|
| 매우 높다     | 16.03% | 50         |
| 높은 편이다    | 50.32% | 157        |
| 보통        | 30.13% | 94         |
| 낮은 편이다    | 2.88%  | 9          |
| 매우 낮다     | 0.64%  | 2          |
| <b>총계</b> |        | <b>312</b> |

Q3 이용자 의견에 대한 운영자의 대응이나 이용자  
의견수렴에 대하여 기계·건설공학연구정보센터를 어  
떻게 평가하십니까?

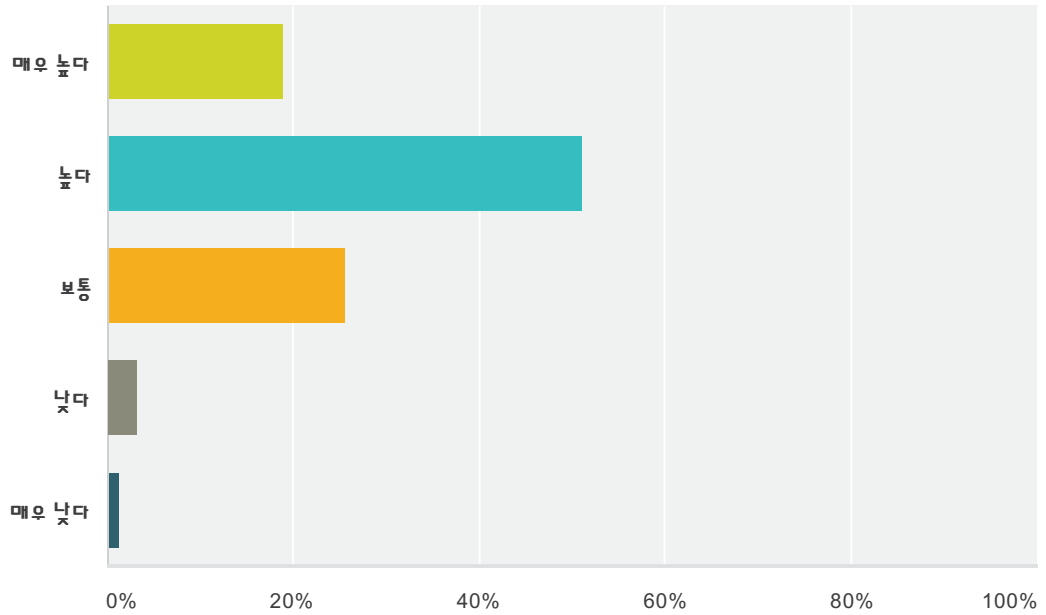
답변한 수: 312 건너뛴 수: 0



| 보기           | 응답자        |
|--------------|------------|
| 매우 능동적으로 잘한다 | 15.71% 49  |
| 잘하는 편이다      | 54.49% 170 |
| 보통           | 27.56% 86  |
| 소동적이다        | 1.60% 5    |
| 전혀 반응이 없다    | 0.64% 2    |
| <b>총계</b>    | <b>312</b> |

Q4 기계·건설공학연구정보센터에서 제공되는 서비스 내용(컨텐츠)에 대한 전반적인 만족도는?

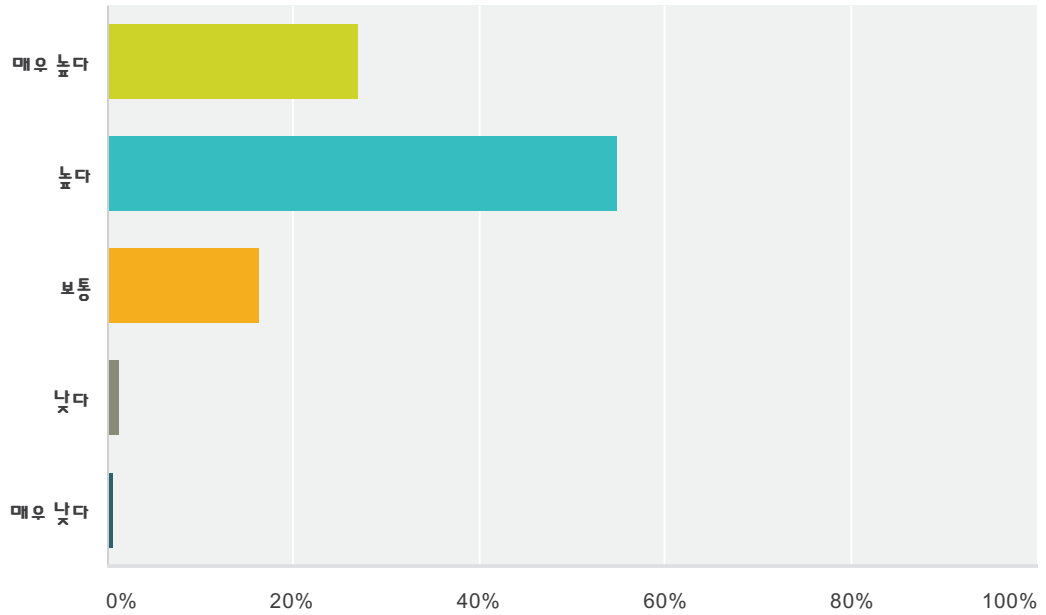
답변한 수: 312 건너뛴 수: 0



| 보기    | 응답자    | 인원  |
|-------|--------|-----|
| 매우 높다 | 18.91% | 59  |
| 높다    | 50.96% | 159 |
| 보통    | 25.64% | 80  |
| 낮다    | 3.21%  | 10  |
| 매우 낮다 | 1.28%  | 4   |
| 총계    |        | 312 |

### Q5 기계·건설공학연구정보센터에서 제공되는 정보의 신뢰도는?

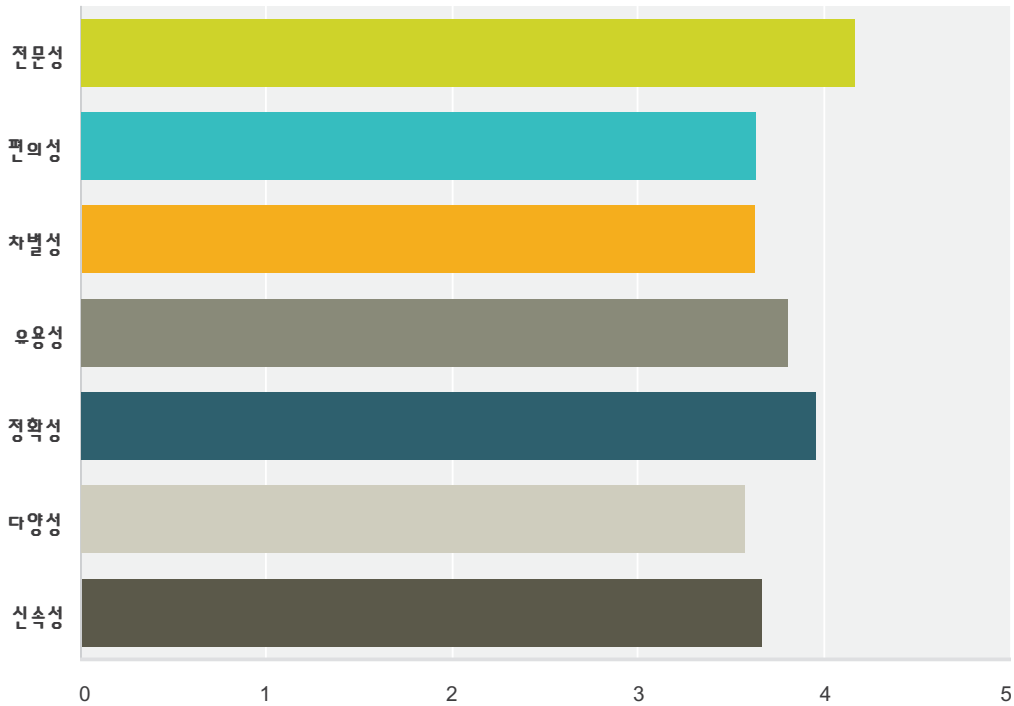
답변한 수: 312 건너뛴 수: 0



| 보기        | 응답자    | 응답자 수      |
|-----------|--------|------------|
| 매우 높다     | 26.92% | 84         |
| 높다        | 54.81% | 171        |
| 보통        | 16.35% | 51         |
| 낮다        | 1.28%  | 4          |
| 매우 낮다     | 0.64%  | 2          |
| <b>총계</b> |        | <b>312</b> |

### Q6 제공되는 정보의 내용에 대한 항목별 평가를 하신다면?

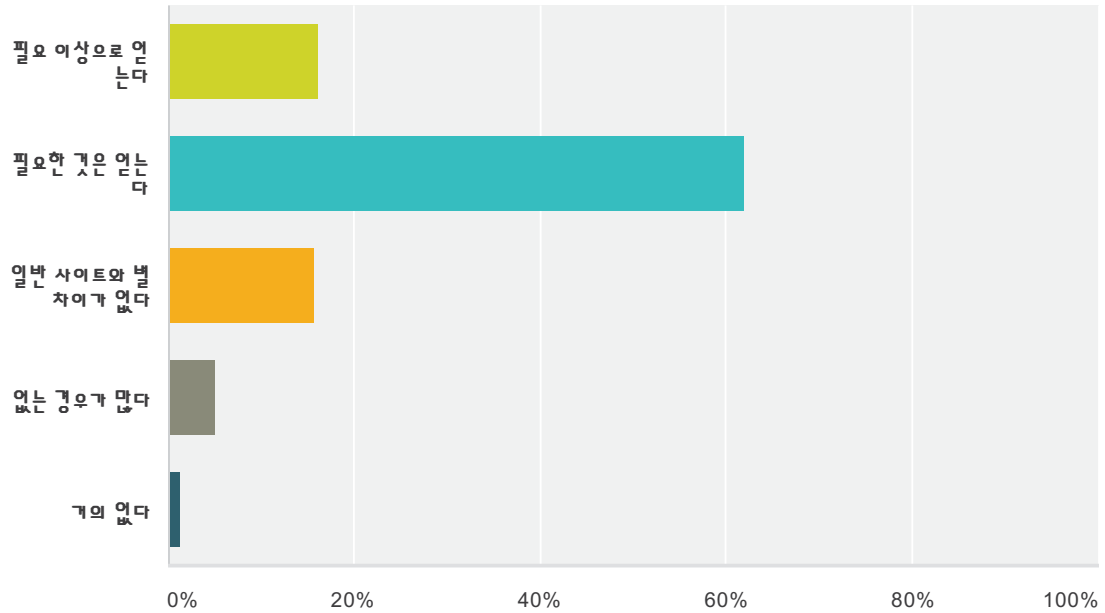
답변한 수: 312 건너뛴 수: 0



|     | 매우높다         | 높다            | 보통            | 낮다          | 매우낮다       | 총계  | 평균 점수 |
|-----|--------------|---------------|---------------|-------------|------------|-----|-------|
| 전문성 | 29.81%<br>93 | 57.69%<br>180 | 11.54%<br>36  | 0.32%<br>1  | 0.64%<br>2 | 312 | 4.16  |
| 편의성 | 13.14%<br>41 | 44.23%<br>138 | 36.54%<br>114 | 5.13%<br>16 | 0.96%<br>3 | 312 | 3.63  |
| 차별성 | 13.46%<br>42 | 42.63%<br>133 | 36.54%<br>114 | 6.73%<br>21 | 0.64%<br>2 | 312 | 3.62  |
| 유용성 | 18.27%<br>57 | 50.96%<br>159 | 25%<br>78     | 4.49%<br>14 | 1.28%<br>4 | 312 | 3.80  |
| 정확성 | 18.59%<br>58 | 59.94%<br>187 | 19.55%<br>61  | 1.28%<br>4  | 0.64%<br>2 | 312 | 3.95  |
| 다양성 | 12.82%<br>40 | 41.35%<br>129 | 37.18%<br>116 | 7.37%<br>23 | 1.28%<br>4 | 312 | 3.57  |
| 신속성 | 13.78%<br>43 | 45.19%<br>141 | 34.94%<br>109 | 5.13%<br>16 | 0.96%<br>3 | 312 | 3.66  |

Q7 원하는 정보를 포털 사이트에서 100% 얻는다고  
 가정한다면 방문하신 기계·건설공학연구정보센터에  
 서 원하는 정보를 얼마만큼 얻습니까?

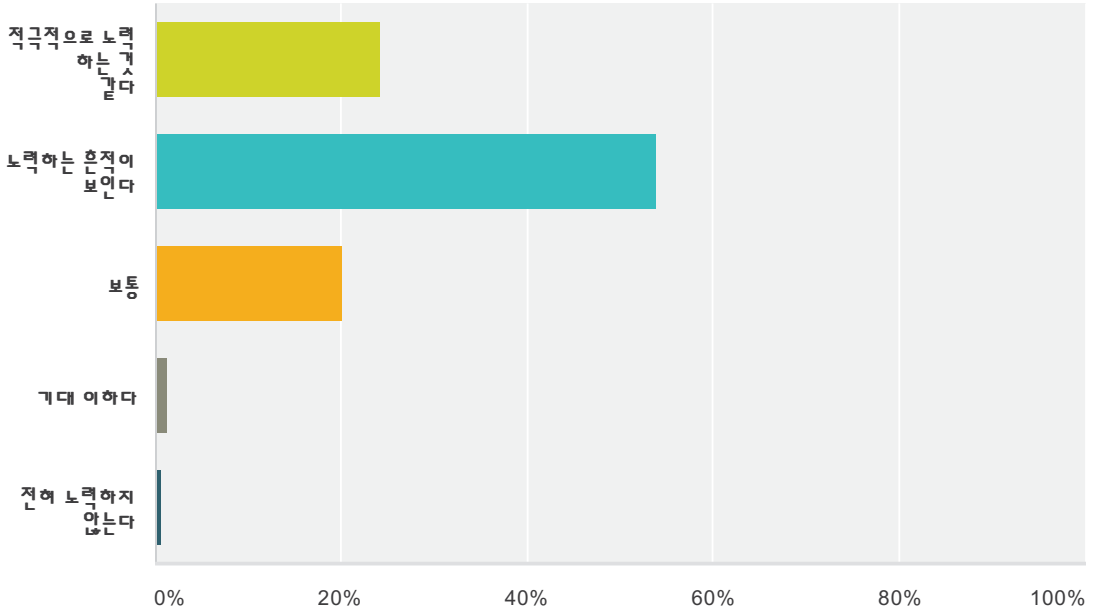
답변한 수: 312 건너뛴 수: 0



| 보기               | 응답자        |
|------------------|------------|
| 필요 이상으로 얻는다      | 16.03% 50  |
| 필요한 것은 얻는다       | 61.86% 193 |
| 일반 사이트와 별 차이가 없다 | 15.71% 49  |
| 얻는 경우가 많다        | 5.13% 16   |
| 거의 없다            | 1.28% 4    |
| <b>총계</b>        | <b>312</b> |

Q8 앞에서 평가하신 내용에 대해 방문하시는 기계·  
건설공학연구정보센터에서 서비스 내용의 개선이나  
향상을 노력하고 있다고 생각하십니까?

답변한 수: 312 건너뛴 수: 0

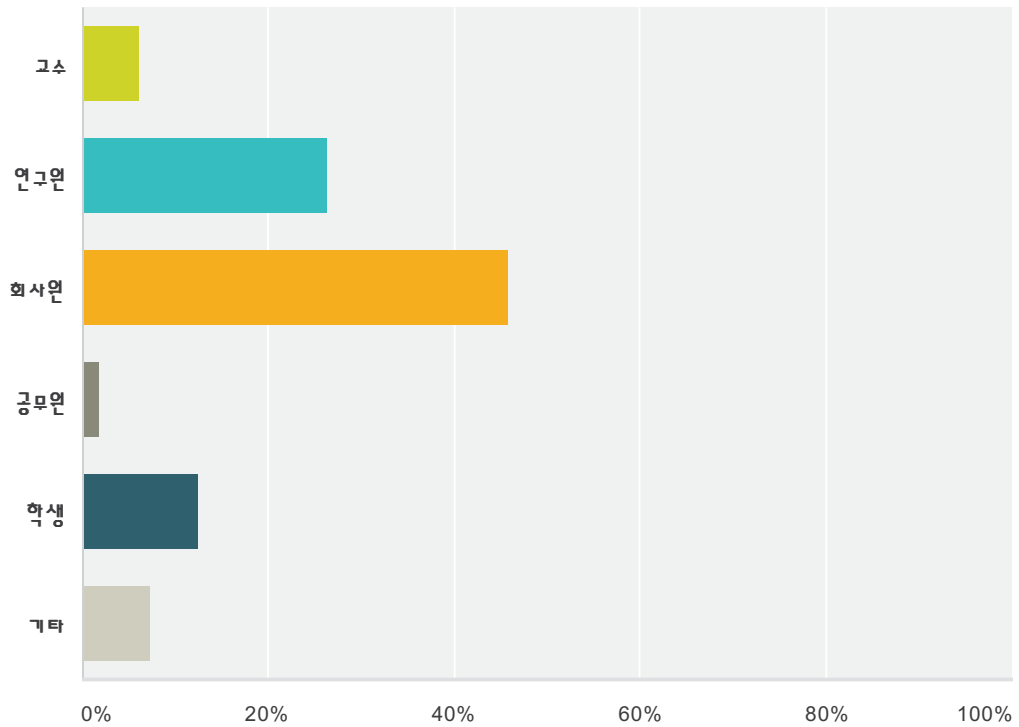


| 보기              | 응답자        |
|-----------------|------------|
| 적극적으로 노력하는 것 같다 | 24.04% 75  |
| 노력하는 흔적이 보인다    | 53.85% 168 |
| 보통              | 20.19% 63  |
| 기대 이하다          | 1.28% 4    |
| 전혀 노력하지 않는다     | 0.64% 2    |
| <b>총계</b>       | <b>312</b> |



### Q9 직책은?

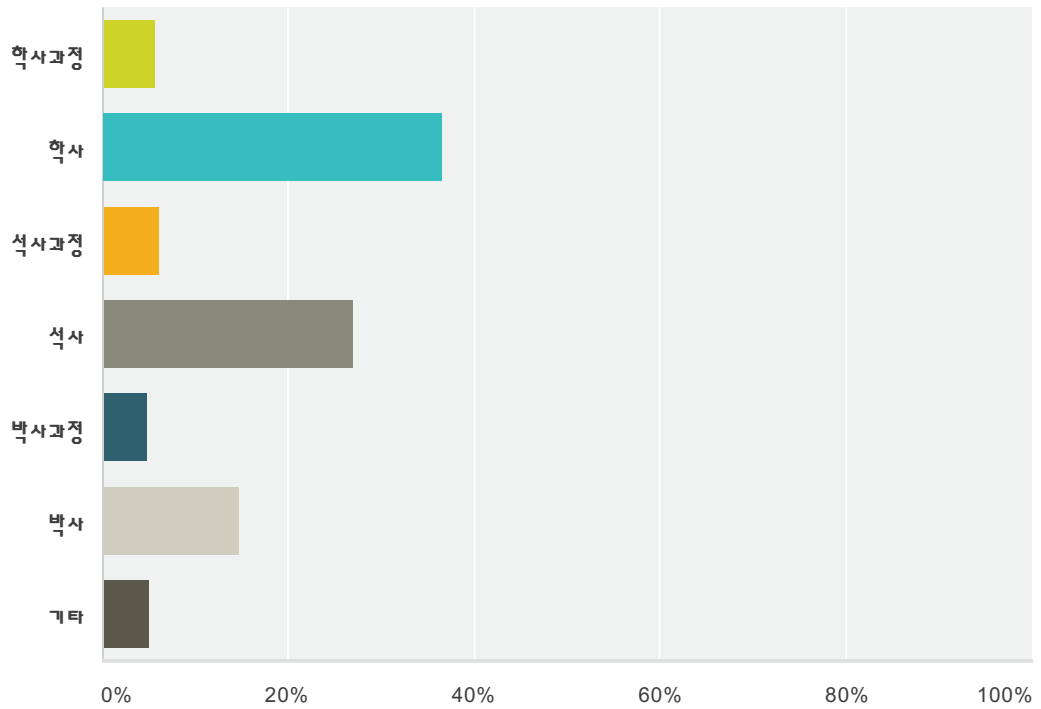
답변한 수: 312 건너뛴 수: 0



| 보기        | 응답자    |            |
|-----------|--------|------------|
| 교수        | 6.09%  | 19         |
| 연구원       | 26.28% | 82         |
| 회사원       | 45.83% | 143        |
| 공무원       | 1.92%  | 6          |
| 학생        | 12.50% | 39         |
| 기타        | 7.37%  | 23         |
| <b>총계</b> |        | <b>312</b> |

### Q10 학력은?

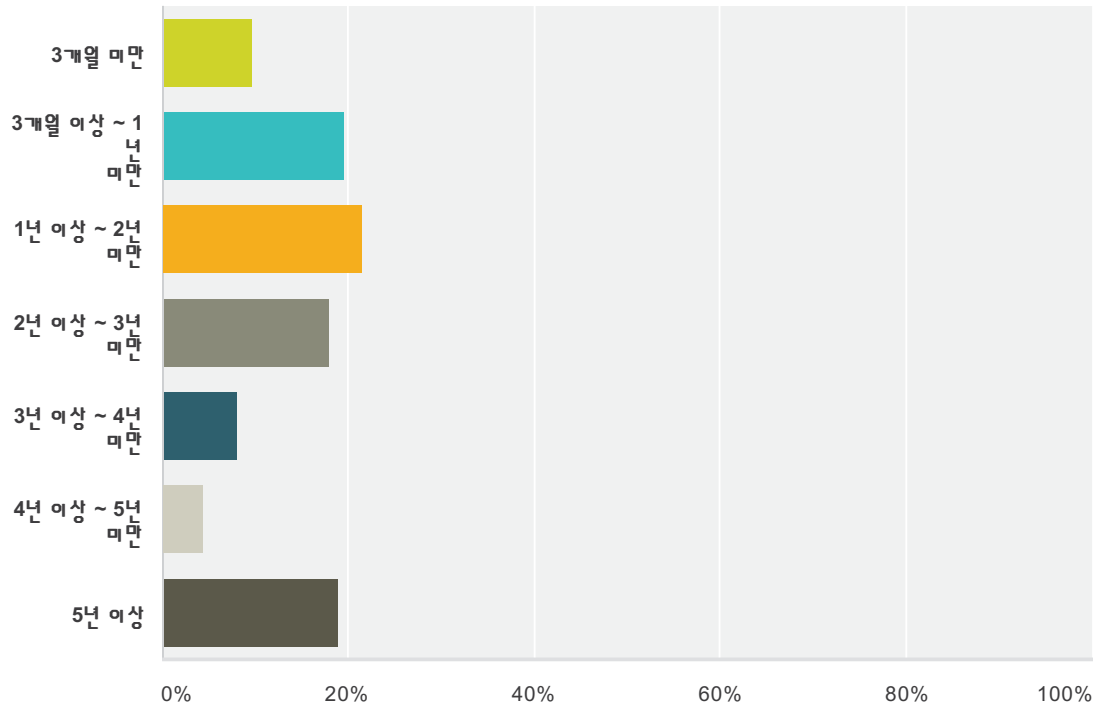
답변한 수: 312 건너뛴 수: 0



| 보기        | 응답자    | 인원         |
|-----------|--------|------------|
| 학사과정      | 5.77%  | 18         |
| 학사        | 36.54% | 114        |
| 석사과정      | 6.09%  | 19         |
| 석사        | 26.92% | 84         |
| 박사과정      | 4.81%  | 15         |
| 박사        | 14.74% | 46         |
| 기타        | 5.13%  | 16         |
| <b>총계</b> |        | <b>312</b> |

**Q11 기계·건설공학연구정보센터를 언제부터 아시고  
이용하시고 계십니까?**

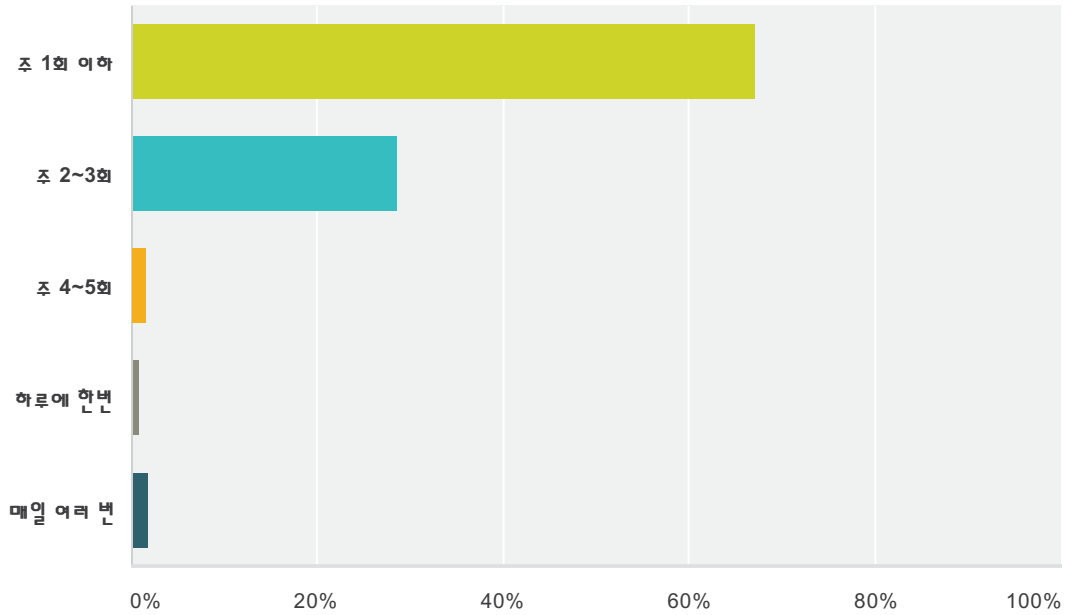
답변한 소: 312 건너뛴 소: 0



| 보기             | 응답자        |
|----------------|------------|
| 3개월 미만         | 9.62% 30   |
| 3개월 이상 ~ 1년 미만 | 19.55% 61  |
| 1년 이상 ~ 2년 미만  | 21.47% 67  |
| 2년 이상 ~ 3년 미만  | 17.95% 56  |
| 3년 이상 ~ 4년 미만  | 8.01% 25   |
| 4년 이상 ~ 5년 미만  | 4.49% 14   |
| 5년 이상          | 18.91% 59  |
| <b>총계</b>      | <b>312</b> |

Q12 기계·건설공학연구정보센터를 일주일에 평균 몇  
번 정도 방문하십니까?

답변한 수: 312 건너뛴 수: 0



| 보기        | 응답자    | 응답자 수      |
|-----------|--------|------------|
| 주 1회 이하   | 66.99% | 209        |
| 주 2~3회    | 28.53% | 89         |
| 주 4~5회    | 1.60%  | 5          |
| 하루에 한번    | 0.96%  | 3          |
| 매일 여러 번   | 1.92%  | 6          |
| <b>총계</b> |        | <b>312</b> |